



ΕΛΛΗΝΙΚΟ
ΔΗΜΟΣΙΟΝΟΜΙΚΟ
ΣΥΜΒΟΥΛΙΟ

Γνώμη επί των
μακροοικονομικών προβλέψεων του Προσχεδίου
του Κρατικού Προϋπολογισμού 2024

Οκτώβριος 2023



Αμερικής 11 Αθήνα 106 72, Ελλάδα

www.hfisc.gr

T: +30 211 1039600

e-mail: hfisc@hfisc.gr



ΕΛΛΗΝΙΚΟ
ΔΗΜΟΣΙΟΝΟΜΙΚΟ
ΣΥΜΒΟΥΛΙΟ



Αθήνα, 2 Οκτωβρίου 2023

Γνώμη επί των μακροοικονομικών προβλέψεων του Προσχεδίου του Κρατικού Προϋπολογισμού 2024

Το Ελληνικό Δημοσιονομικό Συμβούλιο (ΕΔΣ), ως ανεξάρτητος δημοσιονομικός φορέας, σύμφωνα με το Ν.4270/2014 (άρθρο 2, παρ. 4 και 5, άρθρο 58, παρ.2, όπως τροποποιήθηκε με το Ν.4472/2017, αρ.66, παρ.2) αξιολογεί με σκοπό την υιοθέτηση, τις μακροοικονομικές προβλέψεις (κατά την έννοια της παρ. 6 του άρθρου 4 της Οδηγίας 2011/85/ΕΕ) στις οποίες στηρίζεται το Προσχέδιο του ετήσιου Κρατικού Προϋπολογισμού 2024 (ΠΣΚΠ 2024), και διαπιστώνει τη συμμόρφωση με τους δημοσιονομικούς κανόνες.¹

Η παρούσα αξιολόγηση λαμβάνει υπόψη, τα εξής:

(α) Το μακροοικονομικό σενάριο του ΠΣΚΠ 2024, όπως διαβιβάστηκε στο ΕΔΣ από το Υπουργείο Εθνικής Οικονομίας και Οικονομικών (ΥΠΕΘΟ) στις 20/9/2023, τη συζήτηση εργασίας που πραγματοποιήθηκε μεταξύ ΥΠΕΘΟ και ΕΔΣ στις 28/9/2023, καθώς και τις βασικές δημοσιονομικές προβλέψεις, όπως διαβιβάστηκαν στο ΕΔΣ στις 29/9/2023.

(β) Τα πιο πρόσφατα δημοσιευμένα στοιχεία του ΑΕΠ της ελληνικής οικονομίας και των συνιστωσών δαπάνης του από την Ελληνική Στατιστική Αρχή (ΕΛΣΤΑΤ), τα οποία καλύπτουν το Α' εξάμηνο του τρέχοντος έτους.²

(γ) Τις προβλέψεις του Προγράμματος Σταθερότητας 2023 (ΠΣ 2023) αναφορικά με τα έτη 2024-2026, καθώς και τις προβλέψεις του Κρατικού Προϋπολογισμού για το έτος 2023 (ΚΠ 2023).^{3, 4}

(δ) Τις εαρινές προβλέψεις της Ευρωπαϊκής Επιτροπής (Μάιος 2023), καθώς και προβλέψεις άλλων διεθνών και εγχώριων φορέων για την εξέλιξη των βασικών μακροοικονομικών μεγεθών της ελληνικής οικονομίας, συμπεριλαμβανομένων του πραγματικού ΑΕΠ και του Εναρμονισμένου Δείκτη Τιμών Καταναλωτή (ΕνΔΤΚ).⁵

(ε) Τις προβλέψεις από εσωτερικά οικονομετρικά υποδείγματα του ΕΔΣ για την εξέλιξη του ΑΕΠ.

Στο μακροοικονομικό σενάριο του ΠΣΚΠ 2024, για το 2023 και το 2024 διατηρείται ο ρυθμός μεγέθυνσης στο 2,3% και 3% αντίστοιχα, όπως και στο ΠΣ 2023 (βλ. Διάγραμμα 1). Σε σχέση με το ΚΠ 2023 (Νοέμβριος 2022) αναθεωρείται προς το καλύτερο η πρόβλεψη για το 2023, σε 2,3% από 1,8%. Η προς τα πάνω αυτή αναθεώρηση δικαιολογείται εν μέρει από

1. Λεπτομερής ανάλυση των μακροοικονομικών εξελίξεων της ελληνικής οικονομίας με επιμέρους στοιχεία τεκμηρίωσης της παρούσας γνώμης προγραμματίζεται να ενταχθεί στην προσεχή φθινοπωρινή έκθεση του ΕΔΣ.

2. Ανακοίνωση της Ελληνικής Στατιστικής Αρχής, 6/9/2023.

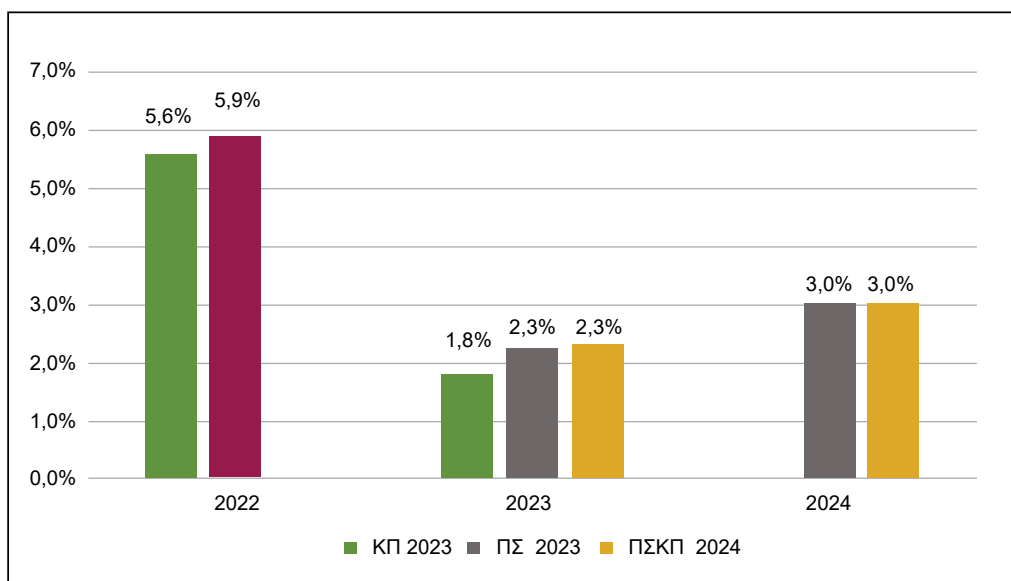
3. Stability Programme (europa.eu)

4. Κρατικός Προϋπολογισμός 2023 - Προϋπολογισμός - Υπουργείο Εθνικής Οικονομίας και Οικονομικών (minfin.gr)

5. Economic forecast for Greece (europa.eu)

τη μεγάλη στατιστική επίδραση βάσης (carry-over effect) του ρυθμού μεγέθυνσης του 2022, που εκτιμάται σε 1,5%, αλλά και στις καλές επιδόσεις της οικονομίας το Α' εξάμηνο του 2023, (ΕΛΣΤΑΤ, 2,4% σε ετήσια βάση) με κύριο μοχλό την κατανάλωση, τις επενδύσεις παγίων και τον τουρισμό. Αξίζει να σημειωθεί ότι ο ρυθμός μεταβολής του ΑΕΠ, όπως αποτυπώνεται στο Α' εξάμηνο του 2023, ήταν σημαντικά υψηλότερος από τον μέσο όρο της Ευρωπαϊκής Ένωσης (0,7%).

Διάγραμμα 1: Προβλέψεις ΥΠΕΘΟ για το ρυθμό οικονομικής μεγέθυνσης των ετών 2022-2024



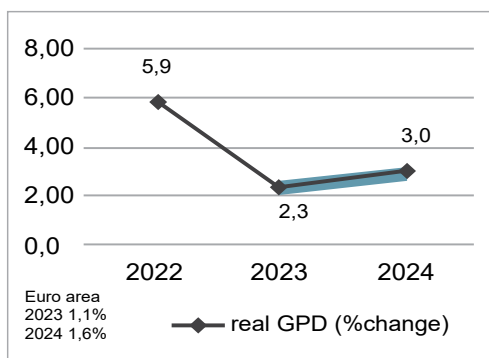
Πηγές: ΥΠΕΘΟ 1) Κρατικός Προϋπολογισμός 2023 (Νοέμβριος 2022), 2) Πρόγραμμα Σταθερότητας 2024-2026 (Απρίλιος 2023), 3) Προσχέδιο Κρατικού προϋπολογισμού 2024 (Οκτώβριος 2023), και υπολογισμοί ΕΔΣ.

Σημείωση: Το βυσσινί χρώμα αφορά πραγματοποιήσεις.

Η εκτίμηση του ΥΠΕΘΟ για τον ρυθμό μεγέθυνσης του πραγματικού ΑΕΠ του τρέχοντος έτους συμβαδίζει με τις προβλέψεις του ΕΔΣ (2,4% έως 2,6%) και τις πλέον πρόσφατες εκτιμήσεις της Ευρωπαϊκής Επιτροπής (2,4%), του Διεθνούς Νομισματικού Ταμείου (ΔΝΤ) (2,6%) και του ΟΟΣΑ (2,2%), καθώς και της Τράπεζας της Ελλάδος (2,2%) (βλ. Διαγράμματα 2 και 3).

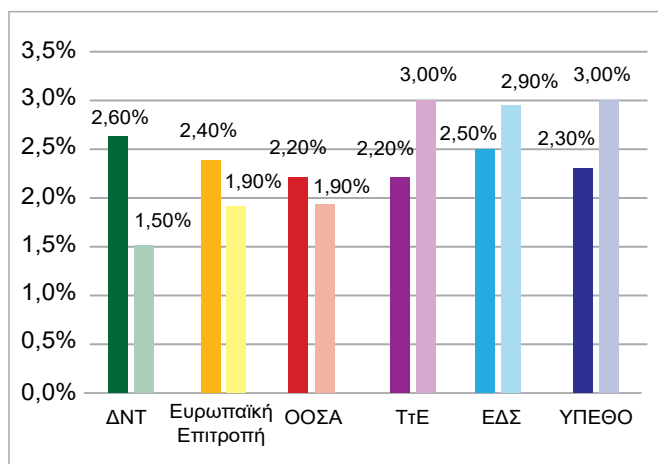
Για το 2024, οι προβλέψεις για τον ρυθμό μεγέθυνσης του ΑΕΠ (3%) από το ΥΠΕΘΟ βρίσκονται εντός του εύρους των προβλέψεων του ΕΔΣ (2,6% έως 3,1%). Οι προβλέψεις τόσο του ΕΔΣ όσο και της Ευρωπαϊκής Επιτροπής και των άλλων διεθνών και εγχώριων φορέων βρίσκονται σε ένα διάστημα πιο συντηρητικών εκτιμήσεων σε σχέση με αυτές του τρέχοντος ΠΣΚΠ 2024. Κύριος λόγος των συντηρητικότερων αυτών προβλέψεων είναι η εντονότερη από ότι αναμενόταν επιβράδυνση που παρατηρείται στην ευρωζώνη και προβλέπεται να συνεχιστεί και το 2024, επηρεάζοντας αρνητικά τον ρυθμό αύξησης των εξαγωγών αγαθών και υπηρεσιών της χώρας. Δεν μπορεί επίσης, να αποκλειστεί μια πιθανή επιβράδυνση του ρυθμού αύξησης της ιδιωτικής κατανάλωσης, καθώς η ορμή της μετα-πανδημικής δαπάνης επιβραδύνεται και επιπλέον είναι πιθανόν να υπάρχουν επιπτώσεις από τις πληθωριστικές πιέσεις των προηγούμενων μηνών, με δεδομένο τον αρνητικό ρυθμό αποταμίευσης των νοικοκυριών. Η αύξηση των ονομαστικών μισθών αναμένεται να αποτελέσει ένα αντιστάθμισμα των προαναφερθέντων παραγόντων.

Διάγραμμα 2: Εκτιμήσεις και προβλέψεις του ΕΔΣ για το πραγματικό ΑΕΠ 2023 & 2024.



Σημείωση: 1) Το εύρος των προβλέψεων του ΕΔΣ προέρχεται από 6 διαφορετικές κατηγορίες οικονομετρικών υποδειγμάτων (Dynamic Factor Model, VECMs, MIDAS, AR, ARIMA & ARFIMA). 2) Το σκούρο χρώμα υποδηλώνει το εύρος των προβλέψεων (2,4%-2,6% για το 2023 & 2,6%-3,1% για το 2024).

Διάγραμμα 3: Σύγκριση ετήσιων προβλέψεων ΑΕΠ για το 2023 & 2024.



Πηγές: 1) IMF, World Economic Outlook, Απρίλιος 2023, 2) European Commission, European Economic Forecast, Μάιος 2023, 3) OECD Economic Outlook, Vol. 2023, No 113, Ιούνιος 2023, 4) Τράπεζα της Ελλάδος, Έκθεση Νομισματικής Πολιτικής, 2022-2023, Ιούνιος 2023, 5) ΕΔΣ, Σεπτέμβριος 2023, 6) Προσχέδιο Κρατικού Προϋπολογισμού, ΥΠΕΘΟ, Οκτώβριος 2023.

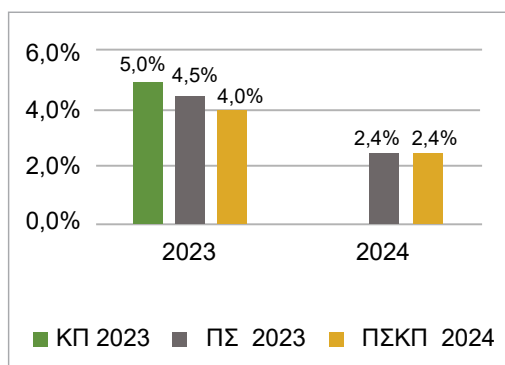
Σημείωση: Τα σκούρα χρώματα αφορούν το 2023 και ανοικτά το 2024.

Ο πληθωρισμός (Εναρμονισμένος Δείκτης Τιμών Καταναλωτή, ΕνΔΤΚ) με πρόβλεψη 5% στο ΚΠ 2023 και 4,5% στο ΠΣ 2023 αναμένεται να διαμορφωθεί στο ΠΣΚΠ 2024 για το 2023 σε 4,0%, αποτυπώνοντας την αποκλιμάκωση που παρατηρείται τους τελευταίους μήνες (βλ. Διάγραμμα 4). Συγκεκριμένα, σύμφωνα με τα πλέον πρόσφατα στοιχεία της ΕΛΣΤΑΤ, ο μέσος πληθωρισμός διαμορφώθηκε το Α' εξάμηνο του τρέχοντος έτους σε 5,1% και τους μήνες Ιούλιο και Αύγουστο σε 3,5%. Για το 2024, η πρόβλεψη του ΥΠΕΘΟ παραμένει αμετάβλητη στο 2,4%, όπως και στο ΠΣ 2023, διατηρώντας την υπόθεση συνέχισης της αποκλιμάκωσης του μεγέθους.

Οι ως άνω προβλέψεις του ΥΠΕΘΟ για τον πληθωρισμό κατά τα έτη 2023 και 2024 συγκλίνουν με τις προβλέψεις των διεθνών οργανισμών, οι οποίες κυμαίνονται μεταξύ 3,9%-4,2% για το 2023 και μεταξύ 2,4%-3,2% για το 2024 (βλ. Διάγραμμα 5). Σε επίπεδο ευρωζώνης ο ΕνΔΤΚ αναμένεται να ανέλθει υψηλότερα σε 5,6% για το 2023 και σε 2,9% για το 2024, σύμφωνα με τις καλοκαιρινές προβλέψεις της Ευρωπαϊκής Επιτροπής (Σεπτέμβριος 2023).⁶ Η ταχύτερη αποκλιμάκωση του πληθωρισμού στην Ελλάδα σε σύγκριση με τον ευρωπαϊκό μέσο όρο αναδεικνύει ένα πιθανό πλεονέκτημα της ελληνικής οικονομίας σε σχέση με τους εμπορικούς της εταίρους στην Ευρώπη.

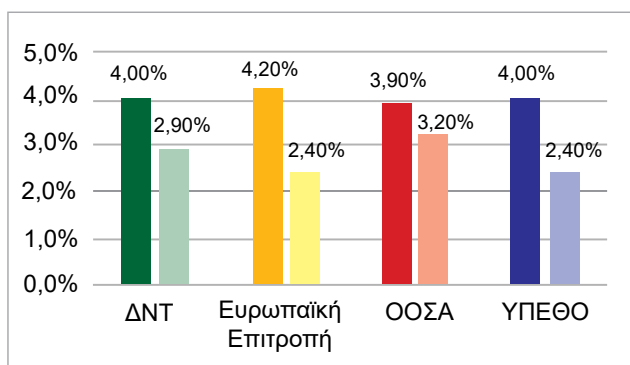
6. Summer 2023 Economic Forecast (europa.eu)

Διάγραμμα 4: Εξέλιξη προβλέψεων ΥΠΕ-ΘΟ για ΕνΔΤΚ (ετήσια % μεταβολή)



Πηγή: ΥΠΕΘΟ: 1) Κρατικός Προϋπολογισμός 2023 (Νοέμβριος 2022), 2) Πρόγραμμα Σταθερότητας 2024-2026 (Απρίλιος 2023), 3) Προσχέδιο Κρατικού Προϋπολογισμού 2024 (Οκτώβριος 2023).

Διάγραμμα 5: Προβλέψεις ΥΠΕΘΟ και διεθνών οργανισμών για τον πληθωρισμό (ΕνΔΤΚ) των ετών 2023 και 2024



Πηγή: 1) IMF World Economic Outlook (Απρίλιος 2023), 2) European Commission, European Economic Forecast (Μάιος 2023), 3) OECD Economic Outlook, Volume 2023 Issue 1 (Ιούνιος 2023), 4) ΥΠΕΘΟ, Προσχέδιο Κρατικού Προϋπολογισμού 2024 (Οκτώβριος 2023).

Σημείωση: Τα σκούρα χρώματα αφορούν 2023 και ανοικτά το 2024.

Για το 2023 προβλέπεται σημαντική βελτίωση της ιδιωτικής καταναλωτικής δαπάνης από 1% στο ΚΠ 2023 και 1,2% στο ΠΣ 2023, σε 2,5% στο ΠΣΚΠ 2024, αναδεικνύοντας την ανθεκτικότητα της κατανάλωσης. Με σύμμαχο τον τουρισμό και παρά τις πληθωριστικές πιέσεις που επικράτησαν το πρώτο εξάμηνο, διατηρεί υψηλές επιδόσεις στο Α' εξάμηνο 2023 (αύξηση 2,8% σε ετήσια βάση, βλ. Πίνακα 1). Οι επενδύσεις διατηρούν τη δυναμική τους παρά την αναθεώρηση των προβλέψεων προς ένα πιο συντηρητικό επίπεδο από 13,2% στο ΠΣ 2023 σε 8,3% στο ΠΣΚΠ 2024 το οποίο είναι εύλογο σύμφωνα και με τα στοιχεία της ΕΛΣΤΑΤ του Α' εξαμήνου (8,1%). Η αυξανόμενη συμβολή των επενδύσεων στην ανάπτυξη αναδεικνύεται από το γεγονός ότι ως ποσοστό του ΑΕΠ για το 2023 διαμορφώθηκαν στο 14,4%, δηλαδή στα υψηλότερα επίπεδα για τη μετά την κρίση δεκαετία, αλλά παραμένει ακόμα μικρότερο σε σχέση με το μέσο όρο της ευρωζώνης. Οι εξαγωγές αναθεωρούνται προς το καλύτερο από 1% στο ΚΠ2023 σε 2,3% στο ΠΣ 2023 και τελικά σε 2,7% στο ΠΣΚΠ 2024, όπως αποτυπώνεται και στα στοιχεία του Α' εξαμήνου (3,5% σε ετήσια βάση), κυρίως λόγω της σημαντικά καλύτερης επίδοσης των τουριστικών εσόδων. Αναμένεται δε να αυξηθούν με ρυθμό μεγαλύτερο των εισαγωγών με αποτέλεσμα την ελαφρά βελτίωση του ισοζυγίου αγαθών και υπηρεσιών το οποίο παραμένει σημαντικά ελλειμματικό από -7,6% στο ΠΣ 2023 σε -7,2% στο ΠΣΚΠ 2024, εκτίμηση συντηρητικότερη των στοιχείων του Α' εξαμήνου (-6,1%). Οι συνθήκες στην αγορά εργασίας αναμένεται να συνεχίσουν να βελτιώνονται το 2023, με την απασχόληση (σε εθνικολογιστική βάση) να εκτιμάται ότι θα αυξηθεί κατά 1,4% και το ποσοστό ανεργίας να αποκλιμακωθεί στο 11,2% το 2023 και περαιτέρω στο 10,6% το 2024 με ταυτόχρονη αύξηση των αμοιβών εξαρτημένης εργασίας κατά 6,5% το 2023 και 3,7% το 2024.

Πίνακας 1: Προβλέψεις βασικών μακροοικονομικών μεγεθών (Ετήσιες ποσοστιαίες μεταβολές, σε σταθερές τιμές 2015, εκτός αν σημειώνεται διαφορετικά)

	ΚΠ 2023	ΠΣ 2023		ΠΣΚΠ 2024		ΕΛΣΤΑΤ ³
	2023	2023	2024	2023	2024	Α' εξάμηνο
ΑΕΠ	1,7%	2,3%	3,0%	2,3%	3,0%	2,4%
Ιδιωτική κατανάλωση	1,0%	1,2%	2,0%	2,5%	1,6%	2,8%
Δημόσια κατανάλωση	-1,5%	-0,4%	-1,2%	0,3%	-1,3%	0,4%
Ακαθάριστος σχηματισμός παγίου κεφαλαίου	15,5%	13,2%	9,7%	8,3%	12,1%	8,1%
Εξαγωγές αγαθών & υπηρεσιών	1,0%	2,3%	6,2%	2,7%	6,3%	3,5%
Εισαγωγές αγαθών & υπηρεσιών	2,6%	2,6%	4,4%	2,2%	4,5%	2,8%
Ισοζύγιο αγαθών & υπηρεσιών (% ΑΕΠ)	-6,3%	-7,6%	-7,0%	-7,2%	-6,6%	-6,1%
Πληθωρισμός (ΕνΔΤΚ)	5,0%	4,5%	2,4%	4,0%	2,4%	5,1%
Απασχόληση (εθνικολογιστική βάση)	0,2%	0,9%	1,0%	1,4%	0,9%	1,1%
Ποσοστό ανεργίας ¹	12,6%	11,8%	10,9%	11,2%	10,6%	11,1%
Αμοιβές εξαρτημένης εργασίας ²	2,3%	3,9%	4,6%	6,5%	3,7%	4,2%

Πηγές: ΥΠΕΘΟ: 1) Πρόγραμμα Σταθερότητας 2023 (Απρίλιος 2023), 2) Κρατικός Προϋπολογισμός 2023 (Νοέμβριος 2022), 3) Προσχέδιο Κρατικού Προϋπολογισμού 2024 (Οκτώβριος 2023) και υπολογισμοί ΕΔΣ.

Σημείωση: 1) Ως ποσοστό του Εργατικού Δυναμικού, Έρευνα Εργατικού Δυναμικού, 2) Ονομαστικές τιμές, 3) ΕΛΣΤΑΤ 06/09/2023

Για το 2024, βασικές παραδοχές των προβλέψεων του ΠΣΚΠ 2024 αποτελούν η αποκλιμάκωση του πληθωρισμού σε επίπεδα του 2,4%, η διατήρηση της δυναμικής της ιδιωτικής κατανάλωσης (1,6%) μετά από τη μεγάλη αύξηση το 2023 (2,5%), η διατήρηση της δυναμικής των επενδύσεων (12,1%) με σύμμαχο τη θετική επίδραση του Εθνικού Σχεδίου Ανάκαμψης και Ανθεκτικότητας (ΕΣΑΑ) και ταυτόχρονη αύξηση του μεριδίου τους στο ΑΕΠ στο 16,2%, καθώς και η μεγάλη αύξηση των εξαγωγών κατά 6,3% (βλ. Πίνακα 1).⁷Ενδεικτικά, σύμφωνα με το ΠΣΚΠ 2024 η μέση μεταβολή του ΑΕΠ 2023-2024 χωρίς την επίδραση του ΕΣΑΑ θα περιοριζόταν σε 1,2% έναντι 2,6% με την επίδραση του ΕΣΑΑ. Απαραίτητη είναι η έγκαιρη και αποτελεσματική εφαρμογή του Σχεδίου Ανάκαμψης και Ανθεκτικότητας.

Ευεργετικοί παράγοντες για τη διατήρηση της ανάπτυξης, αλλά και της συγκράτησης του κόστους δανεισμού της χώρας, είναι η τήρηση της δημοσιονομικής σταθερότητας, οι αναβαθμίσεις της πιστοληπτικής ικανότητας της ελληνικής οικονομίας,⁸ η εμπέδωση του κλίματος

7. Σημειώνεται ότι η ελληνική οικονομία είχε λάβει έως τώρα (24/4/2023), 11,1 δισ. ευρώ από τα 30,1 δισ. που αφορούν στη χρηματοδότηση της ελληνικής οικονομίας και υπολείπονται 19 δισ. ευρώ χρηματοδοτήσεις (δάνεια και επιχορηγήσεις) έως το 2026.

8. Οι οίκοι αξιολόγησης πιστοληπτικής ικανότητας (DBRS, Score ratings και Moody's) έχουν αναβαθμίσει το αξιόχρεο της ελληνικής οικονομίας.

πολιτικής σταθερότητας, η αποτελεσματική αξιοποίηση των πόρων του ΕΣΑΑ και η ταχύτερη αναμόρφωση του φορολογικού συστήματος.

Στις δυσμενείς εξελίξεις για τη διατήρηση του ύψους μεγέθυνσης για την ελληνική οικονομία σε πραγματικούς όρους του σεναρίου κυρίως για το 2024, εντάσσονται οι πρόσφατες φυσικές καταστροφές. Η αποτίμηση των καταστροφών, ο σχεδιασμός των μέτρων και ο τρόπος χρηματοδότησης τους καθώς και η αποτελεσματική υλοποίηση τους με στόχο να παρέχουν ουσιαστική στήριξη σε επιχειρήσεις και νοικοκυριά που επλήγησαν, αλλά και να μην θέτουν σε κίνδυνο τη δημοσιονομική ισορροπία, αποτελούν σημαντική πρόκληση. Στο διεθνές περιβάλλον, η διατήρηση της γεωπολιτικής αβεβαιότητας, της περιοριστικής νομισματικής πολιτικής και οι εμφανιζόμενες τάσεις εξασθένησης της οικονομικής δραστηριότητας στη Βόρεια Ευρώπη και κυρίως στην Γερμανία, δηλαδή σε χώρες που αποτελούν τους κυριότερους εμπορικούς εταίρους της Ελλάδας, θα επηρέαζαν αρνητικά την εξωτερική ζήτηση για αγαθά και υπηρεσίες. Έτσι, η δυνατότητα χρηματοδότησης ενδεχόμενων πρόσθετων δημοσιονομικών παρεμβάσεων σε περιβάλλον ελλειμμάτων του ισοζυγίου τρεχουσών συναλλαγών (έστω και συρρικνωμένων) και αύξησης του κόστους εξωτερικού δανεισμού του δημοσίου θα συνιστούσε μια σημαντική πρόκληση της ελληνικής οικονομίας.

Η παρούσα αξιολόγηση λαμβάνει υπόψη τις από 8/3/2023 κατευθυντήριες οδηγίες της Ευρωπαϊκής Επιτροπής για τη δημοσιονομική πολιτική των κρατών μελών της Ευρωπαϊκής Ένωσης και την απενεργοποίηση της γενικής ρήτρας διαφυγής από τα τέλη του 2023.⁹ Σχετικά με τη διαπίστωση εκ μέρους του ΕΔΣ της συμμόρφωσης του ΠΣΚΠ 2024 με τους δημοσιονομικούς κανόνες, σημειώνεται ότι διασφαλίζεται η τήρηση της τιμής αναφοράς του 3% του ΑΕΠ για το έλλειμμα το οποίο αναμένεται να διαμορφωθεί για το 2024 σε 1% του ΑΕΠ, καθώς και η εύλογη και συνεχής μείωση του λόγου χρέους προς ΑΕΠ κατά 11,8 ποσοστιαίες μονάδες.^{9,10}

Υπό το πρίσμα της ανωτέρω ανάλυσης, το Ελληνικό Δημοσιονομικό Συμβούλιο υιοθετεί τις μακροοικονομικές προβλέψεις επί των οποίων βασίζεται το Προσχέδιο Κρατικού Προϋπολογισμού 2024.

Εκ μέρους του ΔΣ του ΕΔΣ

Η Πρόεδρος

Αναστασία Μιαούλη

9. Ευρωπαϊκή Επιτροπή (2023), «Σύσταση του Συμβουλίου σχετικά με το εθνικό πρόγραμμα μεταρρυθμίσεων 2023 της Ελλάδας και τη διατύπωση γνώμης του Συμβουλίου σχετικά με το πρόγραμμα σταθερότητας 2023 της Ελλάδας», COM (2023) 608 final 24/5/2023, παρ. (7).

10. Εκτενής δημοσιονομική ανάλυση θα πραγματοποιηθεί, στο πλαίσιο της κατάθεσης της Εισηγητικής Έκθεσης του Κρατικού Προϋπολογισμού 2024, το Νοέμβριο 2023.